

JUNTA DIRECTIVA

Presidente

Dr. Ferran Pellisé Urquiza

Vicepresidente

Dr. Rafael González Díaz

Secretaria

Dra. Ana García de Frutos

COMITÉ CIENTÍFICO

Presidente

Dr. Ferran Pellisé Urquiza

Miembros

Dr. Máximo Alberto Díez Ulloa

Dr. Joan Escala Arnau

Dr. Antonio Martín Benlloch

Dr. Norberto Ventura

Dra. Carlos Villas Tomé

COMITÉ DE COMUNICACIÓN

Miembros

Dr. Jaime Díaz de Atauri Bosch

Dra. Ana García de Frutos

Dr. Alejandro Gómez Rice

Dr. Eduardo Hevia Sierra

Edita:

Sociedad Española de Columna Vertebral (GEER)

Edf. Club Municipal de Hielo. Local 6-2. 29630

Benalmádena. Málaga

Tel.: +34 952 44 55 86 Fax: +34 952 56 46 32

e-mail: secretaria@geeraquis.org www.geeraquis.org

Editorial

DR. FERRAN PELLISÉ URQUIZA

■ Presidente del GEER

Queridos amigos, colegas y socios del GEER: Sin duda alguna 2013 ha sido un año sumamente exitoso para el GEER. El congreso de Valencia batió todos los récords de participación, calidad de contenidos y balance económico. Es evidente que el congreso Silaco-GEER es un modelo que puede funcionar muy bien y debe mantenerse. Muy probablemente, este año la participación de SRS aumentó el atractivo y acabó de optimizar la reunión, por lo que sería sensato plantear para estos congresos un formato similar en el futuro. Desde la Junta Directiva nuestro mayor agradecimiento a todos los que participasteis en la organización del congreso, muy especialmente a Paloma y Teresa, a Hani y Paco, a Enrique y a todo el comité científico.

La asamblea general de junio permitió alcanzar acuerdos muy relevantes, con gran consenso de todos los



miembros, que modernizan la sociedad y amplían su representatividad y liderazgo como organización profesional en el ámbito de las enfermedades de la columna vertebral. Hemos actualizado los estatutos según lo acordado y recientemente contactamos por carta con todos los profesionales que consideramos podrían ser nuevos miembros asociados del GEER. Os invitamos desde aquí a extender el mensaje y animar a todos aquellos que pudiesen estar interesados. El plazo para presentar la candidatura se cerrará el 5 de mayo de 2014. Se han concedido las 3 becas para asistir a "Education Week" para

noticias

Página 4


Nombramiento del Dr. Enric Cáceres como vicepresidente segundo de la EFORT



artículos

Página 6

Presencia del GEER en el Congreso Anual EuroSpine, por el Dr. Jaime Díaz de Atauri Bosch



próximos eventos

Página 9



la obtención del Diploma EuroSpine y se han actualizado las bases para solicitar becas de investigación. Recordad que el plazo de solicitud acaba el 31 de diciembre. No perdáis esta buenísima oportunidad!

Los preparativos del congreso de Tarragona van por muy buen camino gracias a la enorme colaboración de la unidad de columna del hospital Joan XXIII, muy especialmente de Joan Escala, y a la organización del curso pre-geer a cargo de Carlos Villas, Toni Martín y Ana Morales. Se ha mejorado el envío de resúmenes on-line y se ha añadido la declaración de conflicto de intereses. Pronto veréis los cambios y las mejoras en la página web que ha realizado

el comité de comunicación, para el que se ha propuesto a Eduardo Hevia como director. Simultáneamente, la junta di-

“Hemos actualizado los estatutos según lo acordado y recientemente contactamos por carta con todos los profesionales que consideramos podrían ser nuevos miembros asociados del GEER”

rectiva y el comité científico trabajan en el desarrollo de un “Travelling Fellowship” del GEER que cohesione aún más la sociedad, a través de la visita itinerante de un grupo seleccionado de miembros (jóvenes) por distintas uni-

dades del país. Finalmente deciros que el GEER ha aceptado el ofrecimiento de SECOT para responsabilizarse del curso de formación para residentes SECOT en patología de columna. Dirigirán el curso Maite Ubierna como vocal de educación de SECOT, Alberto Díez Ulloa y Feli Sánchez-Mariscal. Creo que todos estos preparativos y el enorme esfuerzo que estamos dedicando auguran un muy buen año 2014.

Sin más, desde la secretaría, comités y junta directiva del GEER os deseamos una feliz Navidad y todo lo mejor para el año 2014.

Un fuerte abrazo,
Ferran Pellisé

Sesión Monográfica GEER en el marco del 50 Congreso Nacional SECOT

“Complicaciones infecciosas en la cirugía del raquis”

Barcelona, 2 de octubre 2013

DRA. PALOMA BAS

■ Coordinadora



El pasado mes de octubre tuve la oportunidad de coordinar la mesa redonda de nuestra sociedad en la SECOT.

El tema elegido por la junta directiva este año fue el de las Infecciones. La sesión la centré en “Complicaciones infecciosas en la cirugía del raquis”, donde mucho queda por hacer.

Hablamos sobre prevención, diagnóstico, tratamiento, e influencia de nuevos materiales y densidad de implantes en las infecciones, para terminar con particularidades en los niños con Enfermedades Neuro-musculares. Fueron dos horas intensas con gran acogida y participación por parte de los asistentes.

Paloma Bas



Curso de Formación GEER en el marco del 50 Congreso Nacional SECOT

“Conceptos básicos en el diagnóstico y tratamiento de la mielopatía cervical”

Barcelona, 3 de octubre de 2013

DR. JUAN ANTONIO MARTÍN BENLLOCH

■ Coordinador del Curso

Estimados compañeros, el pasado 3 de octubre, dentro del desarrollo en Barcelona del 50º Congreso Anual de la SECOT, y por encargo de nuestra sociedad, tuve el honor de coordinar el curso de formación sobre mielopatía espondiloartrósica cervical.

Durante dos horas, se abordaron los diferentes aspectos de esta patología, que de forma progresiva va siendo incluida en nuestra actividad profesional diaria. Se abordaron los diferentes aspectos clínicos de la misma. El Dr. Díez Ulloa planteó la sistemática exploratoria de la misma, así como el diagnóstico diferencial con otras patologías neurológicas. Por último, expuso las escalas de valoración a utilizar en el estudio y seguimiento de estos pacientes. La Dra. Morales Codina presentó una interesante revisión sobre la valoración y diagnóstico por la imagen de la mielopatía cervical estableciendo los parámetros para el manejo posterior. El Dr. Fernández de Rota, con experiencia ampliamente reconocida en investigación clínica en esta patología, desarrolló uno de los puntos más interesantes, hasta cuándo mantener el manejo conservador en estos pacientes, el papel de la neurofisiología en la toma de decisiones, para finalmente establecer los factores pronósticos en dependencia de la situación clínica y evolutiva del paciente mielopático. El Dr. Rafael González, abordó la estrategia quirúrgica en estos pacientes, dependiendo de la forma de presentación, extensión de la patología, y morfología en cada caso. Cuándo debe abordarse mediante vía anterior, límites y recomendaciones técnicas. Ventajas e inconvenientes del abordaje posterior, cada vez más considerado, sobre todo las técnicas de laminoplastia expansiva en los casos de patología multinivel en el contexto de canal estrecho congénito. Uno de los temas más complejos por menos conocidos, fue expuesto por el Dr. Fernández Baillo. Realizó una puesta al día de las alteraciones del desarrollo de la columna cervical, sus consecuencias funcionales, y manejo tanto clínico como quirúrgico de las mismas.

Quiero desde aquí agradecer a todos ellos su implicación, esfuerzo, y colaboración personal dadas las condiciones en

las que este tipo de curso se desarrolla. Creo las condiciones desde el GEER debieran ser al menos reconsideradas, dado el nivel de implicación de nuestros profesionales. Se reclama la participación de especialistas, para incrementar la formación creo que es fundamental en la difusión de nuestra especialidad, pero precisa de una correspondencia de cortesía desde la sociedad demandante, como sí ocurre en otras sociedades.

“Durante dos horas, se abordaron los diferentes aspectos de esta patología, que de forma progresiva va siendo incluida en nuestra actividad profesional diaria. Se abordaron los diferentes aspectos clínicos de la misma”

En cuanto al nivel de asistencia al mismo, tengo que señalar que ésta fue sorprendentemente muy alta para lo ocurrido en otras ocasiones, así como el nivel de participación de los asistentes. Desde estas líneas, quiero sumarme a los comentarios ya realizados por la Dra Sánchez-Mariscal hace un año y desde este mismo foro. Desafortunadamente, en muchos de los servicios de Traumatología y Ortopedia en los que desarrollamos nuestra actividad, la patología de columna entra dentro de “esa” parcela de la especialidad “a parte” de la misma, y con la que se “convive”. Con el tiempo el nivel de conocimientos de los especialistas generales es cada vez más superficial, así como el interés en que nuestros profesionales en formación adquieran unos conocimientos mínimos, no sólo de patología específica como tumores o deformidades, sino en patología más prevalente como la lumbar o cervical, motivo de este curso. Nuestra sociedad debiera trabajar para que la sociedad general (SECOT), reconsiderara el nivel de conocimiento exigible para nuestros residentes, ello implica tiempo durante el periodo de formación (invertir/conocer), pero repercutirá en la calidad de nuestros especialistas, y por lo tanto en beneficio de lo que en términos de gestión denominamos hoy como clientes.

Toni Martín

Nombramiento del Dr. Enric Cáceres como Vicepresidente Segundo de la EFORT

Estambul, 4 de junio de 2013

El pasado 4 de junio en el 14º Congreso EFORT realizado en Estambul, el Dr. Enric Cáceres fue nombrado Segundo Vicepresidente de la Sociedad, después de 4 años como *Member at Large* en el Comité Científico. Como ya anunció personalmente en el último congreso GEER, deja la dirección del Comité de Comunicación en el que ha participado activamente desde su creación en 2012. Le felicitamos por su nombramiento y agradecemos la labor que ha realizado para nuestra Sociedad.

El Dr. Eduardo Hevia, miembro del Comité desde su inicio, ha sido propuesto para ser el nuevo Presidente. Actualmente se está trabajando para completar la renovación de la página web del GEER, hacerla más ágil y con mayor contenido científico, y para afianzar la App del congreso.

“Le felicitamos por su nombramiento y agradecemos la labor que ha realizado para nuestra Sociedad”

Recordaros que en Tarragona 2014 se renovararán dos plazas del Comité de Comunicación. El plazo para presentarse como candidato finaliza el 28 de febrero.

La Junta Directiva



Mr Stephen R. Cannon y el Profesor Enric Cáceres, elegidos Primer y Segundo Vicepresidentes de la EFORT en el congreso de Estambul

Miembros Asociados

Según lo acordado en la última Asamblea se ha establecido una nueva categoría de asociados.

Los requisitos para poder optar a miembro asociado son:

- Ser médico o especialista no médico con especial interés y dedicación al estudio de las deformidades y enfermedades del raquis, hecho a constatar mediante el correspondiente curriculum.
- Presentar dos recomendaciones de miembros numéricos.
- Acreditar asistencia al congreso GEER durante 3 de los últimos 5 años.
- Abonar la cuota establecida a tal efecto.

Las solicitudes deben dirigirse por escrito, al Presidente de la Sociedad, con un mes de antelación a la Asamblea anual (fecha límite 5 de mayo de 2014), adjuntando la documentación detallada anteriormente.

La condición efectiva de miembro se adquirirá previa aprobación de la candidatura por la Asamblea General.

Los beneficios del miembro asociado son los siguientes:

- Solicitar auspicio del GEER.
- Acceso a la intranet de socios.
- Suscripciones on-line a revistas médicas.
- Cuota reducida congreso anual.
- Poder realizar sugerencias a la junta directiva.

Para el envío de las solicitudes o si desean información más detallada no duden en contactar con la Secretaría del GEER (secretaria@geeraquis.org)

Sección Europea de la Sociedad de Investigación en Cirugía Cervical (CSRS-ES)

*Una sociedad tan atractiva como poco conocida...
... celebra en 2014 su 30 Congreso Anual en Pamplona*

DR. CARLOS VILLAS

■ Presidente del Congreso



Hace treinta años se comenzó a gestar una sociedad científica que está entre las que más me han ofrecido y más han colaborado en el desarrollo de mi vida profesional.

Todo comenzó en 1980 con un viaje a Florida de Mario Boni, profesor de COT en la Universidad de Pavía, para asistir al 8º congreso de la Cervical Spine Research Society (CSRS), sociedad nacida en EEUU para promover el conocimiento, desarrollo y enseñanza de la patología del raquis cervical y su tratamiento, así como para fomentar la investigación y el progreso en este campo.

A su vuelta y en contacto con los más grandes cirujanos norteamericanos se puso a trabajar para desarrollar en Europa un proyecto similar. Así en 1982, organizó en Italia –en la Universidad de Pavía– un inmejorable congreso de actualización en cirugía del raquis cervical de una semana de duración.

Allí, a la flor de la cirugía cervical norteamericana se le unió la europea con Verbiest, Roy-Camille, Louis, Sherk, Weidner, Hohmann... sin diferencias entre neurocirujanos o especialistas en COT, y se fundó en 1983 la Sección Europea de la CSRS, con el compromiso de impulsar el saber en este campo.

“Allí, a la flor de la cirugía cervical norteamericana se le unió la Europea con Verbiest, Roy-Camille, Louis, Sherk, Weidner, Hohmann... sin diferencias entre neurocirujanos o especialistas en COT, y se fundó en 1983 la Sección Europea de la CSRS, con el compromiso de impulsar el saber en este campo”

El primer congreso tuvo lugar en Osnabrück (A Weidner) en 1984 y se han ido sucediendo sin pausa congresos anuales en Strasbourg con Kehr, Cascais con Vieira, Pavia (en memoria de Mario Boni, recién fallecido), Marseille con Louis, St. Gallen con Magerl, Taormina con Denaro... que han sido en su continuidad hasta hoy película y escaparate natural del desarrollo y avances de la Cirugía Cervical.

Siempre con gran rigor y exigencia en las presentaciones, se creó y se ha cultivado un clima perfecto para aprender, enseñar e intercambiar experiencias.

En nuestro país ha tenido poco eco –sobre todo en COT– quizá porque ha tenido un desarrollo más tardío y lento...

y casi exclusivo del área neuro-quirúrgica. Las sociedades científicas –especialmente de COT– hasta ahora no han promovido con entusiasmo o determinación su conocimiento ni desarrollo hasta las dos últimas décadas.

Incluso en el GEER en España o la Spine Society of Europe, sociedades para el conocimiento de la patología del raquis, son pocas las iniciativas para ser escaparate de esta área y promover su desarrollo.

Volviendo a la CSRS, para mí un verdadero ejemplo de sociedad científica que, con algo más de sesenta socios y siendo tan superespecializada... reúne cada año entre 150 y 400 asistentes, contando siempre con una nutrida asistencia norteamericana y asiática.

Quizá, a los que no tienen conocimiento o experiencia en patología del raquis cervical, les dé pereza o les haga sentirse fuera de lugar... pero les aseguro que es el vehículo ideal para empezar...

Sus actividades científicas son fundamentalmente su congreso anual y sus cursos de formación. Ofrece becas de formación.

Todos sus congresos tienen una estructura similar con uno o dos temas oficiales o mesas redondas y tienen una amplia participación de las Sociedades Norteamericana y Asia-Pacífico.

Desde aquí, quiero invitar especialmente a todos los miembros del GEER a que anoten en sus agendas las fechas **25 a 27 de junio de 2014** para la celebración del Congreso Anual de la CSRS (European Section) en **Pamplona** y la de **1 de enero de 2014** (con gran probabilidad prolongada hasta el 15 de enero) como **fecha límite para enviar comunicaciones**.

Espero veros en Pamplona y que enviéis vuestras comunicaciones.

Carlos Villas


Presencia del GEER en el Congreso Anual EuroSpine

Liverpool, del 2 al 4 de octubre de 2013



DR. JAIME DÍAZ DE ATAURI BOSCH

■ Miembro del Comité de Comunicación GEER



Este año, como en ocasiones anteriores, la Sociedad Española de Columna Vertebral (GEER) estuvo presente en el congreso europeo de columna (Eurospine Meeting 2013) celebrado los días 2 a 4 de octubre de este año en el “Liverpool Arena”, en Liverpool, Reino Unido. Junto al GEER, el resto de sociedades extranjeras europeas además de la norteamericana

NASS, se encontraban a la entrada del congreso en la denominada “Society Village”. La Sociedad Española de Columna Vertebral estuvo presente en el stand n.º 5 representada en la persona de D. José E. López. Durante estos días, los congresistas que visitaron el stand del GEER se interesaron principalmente por el próximo Congreso GEER de Tarragona; así mismo, se dio información sobre cómo hacerse socio (cuáles son los requisitos, etc...) actividades que se realizan, sus comienzos, etc. Visitaron el Stand, principalmente, doctores procedentes de países sudamericanos, doctores de Europa del Este y miembros de la Sociedad.

Esta ha sido la primera vez que acudía a dicho congreso, motivado principalmente porque me aceptaron una conferencia como póster; al igual que yo, había otros españoles que acudieron al congreso y que en su mayor parte eran o

bien moderadores de mesa o bien ponentes de sus respectivas conferencias. Cabe destacar que el presidente saliente del Eurospine, el Dr. F. Pellisé impartió una Conferencia en el aula principal que fue muy emotiva, muy biográfica y con un reconocimiento expreso al Dr. Carlos Villanueva y a todos sus compañeros de Eurospine durante sus temporadas en la Junta Directiva. La presencia española ha sido nutrida, la mayoría de los asistentes eran miembros del GEER: así enumerando a los que estuvieron como moderadores de mesa podemos encontrar al Dr. Pellisé (Degenerativa toracolumbar 1), Dr. Casamitjana (Cervical), Dr. Álvarez Galovich


“Cabe destacar que el presidente saliente del Eurospine, el Dr. F. Pellisé impartió una Conferencia en el aula principal que fue muy emotiva, muy biográfica y con un reconocimiento expreso al Dr. Carlos Villanueva y a todos sus compañeros de Eurospine”

(Degenerativa toracolumbar 2) y como ponentes de comunicaciones a su vez estuvieron los Dres. Burgos, Hevia, Bagó, González Munillo, Issa, Garreta, Torres, Matamalas, Pizones, Tomé, Morales, etc. También habría que destacar la “presencia española” en los pósteres representando a los diversos grupos hospitalarios de Barcelona, Bilbao, Madrid y Valencia. No se puede olvidar que probablemente habría más compañeros, bien apoyando la presencia española en trabajos internacionales multicéntricos bien como asistentes y estoy seguro de que me dejó alguno en el tintero por mencionar o ubicar adecuadamente, esperando que sepa “perdonar” mi olvido. En la página oficial del Eurospine se expone, para hacernos una idea del número total de comunicaciones que se recibieron, que de las 820 recibidas se eligieron 80 como comunicación libre de las cuales 5 fueron españolas, 90 como comunicaciones cortas de las cuales 11 fueron españolas y 130 como póster de los cuales 12 fueron españoles.

Las sesiones se realizaron en el aula plenaria aunque de forma paralela se realizaron sesiones monográficas y “Workshops” promovidos por la industria con una mecánica muy parecida a la observada en la GEER de Valencia de este año, permitiendo asistir a los diferentes talleres según fuera el interés particular.

En resumen, creo que ha sido un gran congreso, con una nutrida presencia española en sus diversas modalidades representando muy adecuadamente a la Sociedad Española de Columna Vertebral (GEER) y que debemos como sociedad científica, seguir trabajando en la misma línea promoviendo trabajos de calidad tanto en nuestra sociedad como en los que se remiten fuera.

Jaime Díaz de Aauri



Modificaciones de la página web del GEER



www.geeraquis.org



DR. EDUARDO HEVIA

■ Miembro del Comité de Comunicación GEER

El Comité de Comunicación, por encargo de la Junta Directiva, está trabajando en un nuevo diseño de la página web de la Sociedad, tanto en su aspecto formal y funcional como en su contenido. De la parte técnica se encarga la empresa Color Vivo (www.colorvivo.com), supervisada por el Comité de Comunicación, cuyos miembros están ocupados en aportar los contenidos de los diferentes apartados creados y/o modificados.

Los objetivos de las modificaciones son tanto mejorar el acceso a la Sociedad a través de la web (esto es, que sea más fácil encontrar a la Sociedad GEER en la web, por el usuario, paciente, etc...) como, en la zona privada, mejorar la comunicación entre los cirujanos y la Sociedad, haciendo que llegue mayor información a los socios sobre las actualizaciones que se realicen, cursos, artículos, boletines, etc., y, también, que contenga valor científico en cuanto a acceso a revistas, vídeos, casos clínicos y enlaces con sociedades o sitios de interés.

“Con el objetivo siempre presente de mejorar la comunicación entre los socios se quiere crear un apartado de suscripción voluntaria, para que a los socios que se den de alta, les lleguen por e-mail todas las actualizaciones y noticias relacionadas con la Sociedad”

Los principales cambios en la página consisten en una mejora estética y funcional del acceso a la información del próximo congreso (en este año Tarragona), envío de comunicaciones *on line*, curso pre-congreso, inscripciones. También en la solicitud de nuevos socios (numerarios y asociados), modificación de datos de los socios, comunicaciones entre socios, presentaciones de candidaturas, etc, y en el acceso a la parte privada, con datos sobre los socios, las comunicaciones y pósters presentados a los últimos congresos y las ayudas a docencia, investigación, becas y tutorías.

En cuanto al contenido, se modifica la información sobre lo que es el GEER y su historia, la proporcionada a pacientes sobre su patología, se añade una bibliografía básica, vídeos de interés (propios y de otras videotecas), enlaces con otras sociedades y con archivos de interés, el acceso a los pósters y los vídeos de las comunicaciones presentadas en anteriores congresos, casos clínicos, y un nuevo apartado donde se puedan descargar aplicaciones médicas para nuevas tecnologías (iPhone, iPad, Android...). No se modifica el apartado de Estatutos, Consulta de Actas y Reglamento del Congreso porque está actualizado.

Con el objetivo siempre presente de mejorar la comunicación entre los socios se quiere crear un apartado de suscripción voluntaria, para que a los socios que se den de alta, les lleguen por e-mail todas las actualizaciones y noticias relacionadas con la Sociedad y la cirugía de la columna vertebral; por ejemplo, cuando se cuelgue la información de tutorías para un periodo, cuando se dé de alta un curso auspiciado, cuando suban un caso clínico, o un video, o los videos del congreso, etc...

El nuevo diseño y todas las modificaciones serán presentadas en la Asamblea del próximo Congreso de Tarragona.

Eduardo Hevia

Aplicación gratuita APP Congreso GEER 2014

DR. EDUARDO HEVIA

■ Miembro del Comité de Comunicación GEER

El año pasado se publicó en las plataformas Apple Store y Google Play (para dispositivos Apple y Android) la aplicación gratuita del Congreso SILACO GEER, con la información relativa al Congreso. Este tipo de aplicaciones se utilizan en muchas de las Sociedades Científicas generales de COT como EFORT y SECOT, y también en específicas de columna vertebral como SRS y Eurospine. Se pretende que para el Congreso de Tarragona de 2014 se mantenga la APP con el formato que ya está incluido en el presupuesto, similar a la utilizada en Valencia, con el fin de facilitar la estancia en el Congreso.

La aplicación permite visualizar en dispositivos móviles (smartphones y tablets) los programas tanto del Curso Pre-GEER como del Congreso, lo que facilita la asistencia a las

sesiones. Toda la información del programa se podrá encontrar catalogada por fechas y ordenada cronológicamente y cada usuario podrá marcar las presentaciones/ponencias que interesen y configurar automáticamente su propia agenda añadiéndolas al apartado "Mi agenda".

"La aplicación permite visualizar en dispositivos móviles (smartphones y tablets) los programas tanto del Curso Pre-GEER como del Congreso, lo que facilita la asistencia a las sesiones"

En el apartado "Información General" se encontrará todo lo que se necesite saber sobre la ciudad de Tarragona, mapa, transportes, clima, horarios... Además tendrá toda la información que necesitará para hacer más cómoda la asistencia al congreso, localización de la secretaría del congreso, localización de la secretaría de audiovisuales, entrega de documentación, zona wifi...

La aplicación Congreso GEER 2014 dispondrá de las siguientes funcionalidades:

- Programa ordenado por fechas y horas, catalogado por las distintas materias del congreso.
- Detalle de cada una de las ponencias y eventos, con la posibilidad de añadir cada uno de ellos a una agenda personal.
- Exposición comercial, con acceso al plano del área de exposición y el nombre de cada uno de los expositores, así como toda la información sobre la industria, con el listado de los distintos patrocinadores del congreso y con los workshops/simposiums que se celebren.
- Toda la información y localización de la sede del congreso y sobre las normas del mismo.
- Toda la información sobre los eventos sociales que se organicen durante el congreso.
- Detalles e información sobre los premios que se otorgarán en el congreso.
- "Mi Agenda", espacio para que cada asistente se configure su propio programa.

La aplicación seguirá siendo gratuita y para el próximo año se publicará de nuevo en las plataformas Apple Store y Google Play (para dispositivos Apple y Android) al menos con tres semanas de antelación a la celebración del mismo.



Interfaz de la aplicación gratuita del Congreso GEER para dispositivos Apple y Android

Eduardo Hevia

Curso Pre-Congreso GEER 2014

Tarragona, 5 de junio de 2014

Coordinadores del Curso:

Dr. Juan Antonio Martín Benlloch, Dr. Carlos Villas Tomé y Dra. Ana María Morales Codina

DRA. ANA MARÍA MORALES

■ Coordinadora del Curso

Estimados compañeros,
Tras el gran nivel científico del último curso precongreso estamos organizando el próximo, con mucha ilusión. El tema elegido es el de "Infecciones de la columna vertebral". Todos los profesionales que han de tratar este problema conocen su complejidad y sus posibles consecuencias devastadoras. En especial, las infecciones posquirúrgicas suponen una complicación grave en la evolución del paciente intervenido, que puede llegar a comprometer el procedimiento realizado, prolongar la estancia hospitalaria y comprometer la supervivencia del paciente. Por ello es importante ofrecer líneas de actuación claras en las diferentes situaciones.

"Para ofrecer una visión multidisciplinar de los temas contamos con ponentes nacionales e internacionales con amplia experiencia"

El curso consta de dos bloques bien diferenciados: infecciones primarias y las posquirúrgicas. Sus objetivos son: conocer el espectro clínico de las infecciones, aprender a indicar y utilizar las diferentes pruebas diagnósticas (estudios de imagen, cultivos, biopsia), prescribir la terapia médica adecuada, establecer las indicaciones y técnicas para un tratamiento quirúrgico óptimo, manejar las complicaciones postoperatorias y conocer su evolución tras el tratamiento.

Para ofrecer una visión multidisciplinar de los temas contamos con ponentes nacionales e internacionales con amplia experiencia tanto en nuestra especialidad como en Medicina Interna y Radiodiagnóstico que, con toda seguridad, enriquecerán el curso.

Por último, agradecer al Comité Científico la confianza en nosotros para desarrollar un tema que nos preocupa especialmente.

¡Nos vemos en Tarragona!

Ana María Morales



Más información en:
www.geeraquis.org/congresoanual

Convocatoria envío de casos clínicos. Bases

- 3-4 minutos de presentación+5 minutos de discusión.
- Casos de infecciones primarias o postquirúrgicas.
- Ha de estar bien documentado.
- Esquema a seguir: anamnesis, exploración física, pruebas complementarias, diagnóstico, tratamiento, evolución.
- Enviar imágenes adjuntas en un documento *powerpoint*.
- No adjuntar discusión ni revisión bibliográfica, sólo el caso.
- Enviar a: Secretaría Técnica: secretaria@geeraquis.org
- Fecha límite de envío el 3 de marzo de 2014.
- Se seleccionarán los más interesantes y adecuados para incentivar las discusiones de las mesas.

XXVIII Congreso Nacional GEER

Tarragona, 6 y 7 de junio de 2014

DR. JOAN SALVADOR ESCALA ARNAU

■ Presidente del Comité Organizador del XXVIII Congreso Nacional GEER



Estimados compañeros:

El año 2014 se acerca y tanto el Comité Científico como el Comité Organizador están trabajando intensamente para que los días 6 y 7 de junio, todo esté a punto para la celebración del Congreso GEER de Tarragona.

En esta edición, el curso pre-congreso (5 de junio) estará dedicado a las "infecciones vertebrales". Quiero agradecer a los coordinadores del curso (Dr. Antonio Martín, Dr. Carlos Villas y Dra. Ana Morales) su dedicación y esfuerzo. No tengo la menor duda que prepararán una jornada muy interesante, con un gran nivel teórico y formativo para todos.

Por otro lado, quiero recordar que el plazo para el envío de resúmenes concluirá el lunes 17 de febrero y que la fecha límite para acogerse a la inscripción reducida finalizará el día 15 de abril. Para más información podéis consultar la web oficial (www.geeraquis.org/congresoanual).

En mi nombre y en el del Comité Organizador os animamos a reservar estas fechas para asistir y participar en el congreso de Tarragona. La ciudad, sus gentes y el entorno os esperan; deseando que disfrutéis de vuestra visita tanto a nivel científico como personal.

Agradeciendo anticipadamente vuestra asistencia, recibid un cordial saludo.

Joan S Escala

Tarragona
6 y 7 de junio de 2014

XXVIII Congreso Nacional GEER

Sociedad Española de Columna Vertebral

Comité Organizador:
Hospital Universitari de Tarragona "Joan XXIII"

SEDE: PALACIO DE CONGRESOS DE TARRAGONA

Calendario

PLAZO DE ENVÍO DE RESÚMENES AL CONGRESO

- Les recordamos que el plazo para el envío de comunicaciones al congreso, estará abierto hasta el **lunes 17 de febrero de 2014**.
- Para enviar sus trabajos deben hacerlo a través de la página web de la Sociedad: www.geeraquis.org
- Asimismo, podrán beneficiarse de la cuota más económica de inscripción al congreso **hasta el 15 de abril de 2014**, pudiendo realizar su inscripción on line.

Para más información pueden:

- Acceder a la web del Congreso: www.geeraquis.org/congresoanual
- Nuestra web: www.geeraquis.org
- O contactar con la Secretaría Técnica: Viajes Villarreal
Tel: +34 952 44 55 86 Fax: +34 952 56 46 32 E-mail: congresos@viajesvillarreal.com

Otros eventos de interés

- **EUROSPINE. Curso TFR 2014: Fundamentals of spine research methodology: How to make your research more relevant, feasible and publishable**
24-28 Febrero 2014
Dublín (Irlanda)
- **XIV Congreso Nacional de la Sociedad Española de Neuroraquis**
05-07 Marzo 2014
Almería (España)
- **AAOS (American Academy of Orthopaedic Surgeons) Annual Meeting**
11-15 Marzo 2014
New Orleans (EEUU)
- **BRITSPINE 2014. Biannual Scientific Congress of the United Kindom Spine Societies Board (UKSSB).**
01-04 Abril 2014
Warwick (Reino Unido)
- **EUROSPINE. Education Week 2014**
07-11 Abril 2014
Estrasburgo (Francia)
- **25th Annual Scientific Meeting combined with the Scoliosis Research Society Worldwide Course (SSA SRS 2014)**
10-12 Abril 2014
Brisbane, Queensland (Australia)
- **ISASS 2014-The International Society for the Advancement of Spine Surgery**
30 Abril-02 Mayo 2014
Florida (EEUU)
- **XIX Congreso de la Sociedad Española de Neurocirugía (SENEC). "Controversias en la Neurocirugía actual"**
13-17 Mayo 2014
Cádiz (España)
- **40th Annual Scientific Meeting ASIA (American Spinal Injury Association)**
14-17 Mayo 2014
San Antonio /Texas (EEUU)
- **15th Congress EFORT (European Federation of National Associations of Orthopaedics and Traumatology) Annual Meeting**
04-06 Junio 2014
Londres (Reino Unido)
- **30th CSRS Annual Meeting. Cervical Spine Research Society-European Section-**
25-28 Junio 2014
Pamplona (Navarra)
- **21st IMAST (International Meeting on Advanced Spine Techniques)**
16-19 Julio 2014
Valencia (España)
- **Summer Spine Meeting. NASS (North American Spine Society)**
23-26 Julio 2014
Omni Amelia Island
Amelia Island, Florida (EEUU)
- **49th Annual Meeting & Course SRS (Scoliosis Research Society)**
10-13 Septiembre 2014
Anchorage, Alaska (EEUU)
- **Eurospine 2014**
1-3 Octubre 2014
Lyon (Francia)
- **29th NASS (North American Spine Society) Annual Meeting**
12-15 Noviembre 2014
San Francisco (EEUU)

Fechas a recordar

31 Diciembre 2013

"BECAS DE INVESTIGACIÓN"

Según la última actualización en la normativa, fecha límite para solicitar una beca de investigación
(www.geeraquis.org/formacion_continuada)

28 Febrero 2014

"COMITÉ CIENTÍFICO"

Concluye el periodo de voluntariado para presentar candidatura a formar parte del Comité Científico
(Envíe su candidatura a:
secretaria@geeraquis.org)

28 Febrero 2014

"COMITÉ DE COMUNICACIÓN"

Concluye el periodo de voluntariado para presentar candidatura a formar parte del Comité de Comunicación
(Envíe su candidatura a:
secretaria@geeraquis.org)

5 Mayo 2014

"SOLICITUDES ADMISIÓN SOCIOS"

Finaliza el periodo para la presentación de las solicitudes de admisión de nuevos miembros GEER
(www.geeraquis.org/hazte_socio)

Si desea enviar algún artículo para ser publicado en este boletín puede hacerlo por e-mail: secretaria@geeraquis.org
Para más información pueden contactar con la Secretaría Técnica:
Tel: +34 952 44 55 86 Fax: +34 952 56 46 32 E-mail: secretaria@geeraquis.org